



LIGHTS

Guirlande
EXTÉRIEUR & INTÉRIEUR

10000194675

Notice



**INFORMATIONS À CONSERVER
POUR CONSULTATION ULTÉRIEURE.
À LIRE ATTENTIVEMENT.**

CONSIGNES DE SÉCURITÉ:

- **ATTENTION** - Cette guirlande lumineuse ne doit pas être utilisée sans que tous les joints d'étanchéité ne soient en place.
- Le câble extérieur souple de la guirlande lumineuse et celui du transformateur, s'il en est muni, ne peuvent pas être remplacés; en cas d'endommagement d'un câble, il convient de mettre l'appareil endommagé (guirlande et/ou transformateur) au rebut.
- Les lampes ne sont pas remplaçables.

INSTRUCTIONS POUR UNE UTILISATION EN TOUTE SÉCURITÉ:

- L'installation doit être réalisée par un adulte.

La guirlande électrique que vous venez d'acquérir peut être contrôlée à distance (jusqu'à 30 mètres) grâce à votre smartphone.

Pour cela, scannez le QR code qui correspond à votre smartphone et téléchargez l'application gratuite **Fairy Lights**.

Téléchargez l'App Fairy Lights depuis votre Apple Store ou Google Play, ou en scannant le QR code



Android



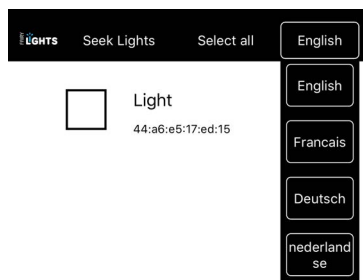
iOS



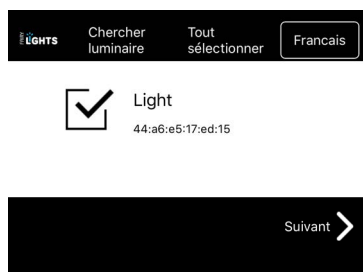
App Fairy lights

L'utilisation de cette application nécessite les versions Bluetooth 4.0. Pour Android, la version 4.3 ou ultérieure est nécessaire; Pour les appareils Apple, la version IOS 7.0 ou ultérieure est nécessaire. Les I-Phones antérieurs à I-Phone 4S ou iPad 3 ne supportent pas l'application. S'assurer que la fonction Bluetooth est activée, ou le smartphone et la guirlande ne pourront pas se connecter.

- Sélectionnez la langue.



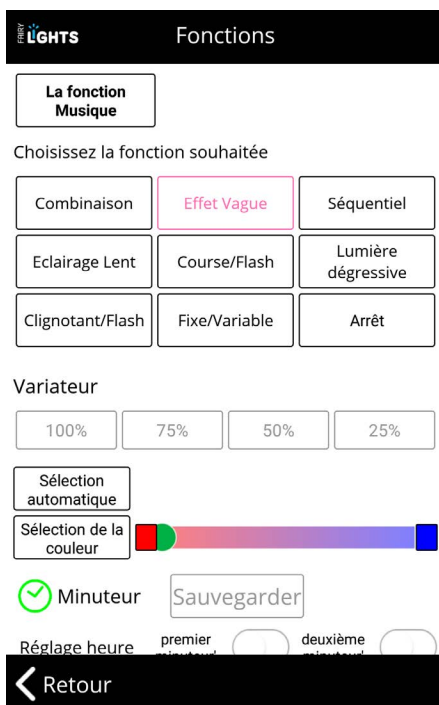
- Branchez au secteur votre ou vos guirlandes électriques connectées.
- Appuyez sur « Chercher luminaire » pour faire apparaître les différentes guirlandes électriques.
- Sélectionnez la/les guirlande(s) (jusqu'à 8 guirlandes depuis IOS et 7 depuis Android) que vous souhaitez contrôler et appuyez sur « Suivant ».



- Sélectionnez le luminaire pour le renommer et validez en appuyant sur « OK ».



- Choisissez votre fonction préférée.
ATTENTION : Le variateur de couleur ne fonctionne que pour les guirlandes multicolores. Pour les autres coloris, cette fonction correspond à un variateur d'intensité. Celui-ci ne fonctionne qu'en mode « Fixe/Variable ».



- Le minuteur vous permet de programmer 2 plages horaires durant lesquelles votre guirlande sera allumée. Par exemple, le premier minuteur peut être programmé de 6H10 à 10H10 du matin et le deuxième minuteur de 17H10 à 23H10. Une fois les minuteurs programmés, appuyez sur « Sauvegarder » pour activer votre programmation.

✓ Minuteur

Réglage heure premier minuteur deuxième minuteur

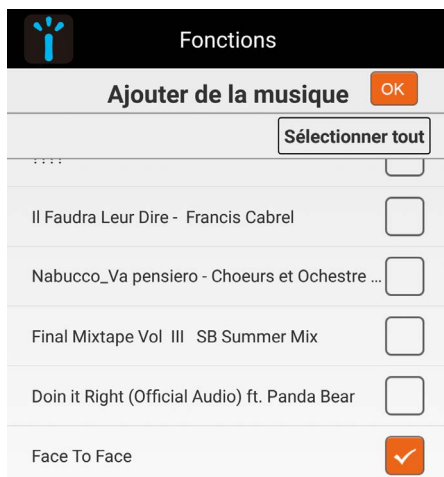
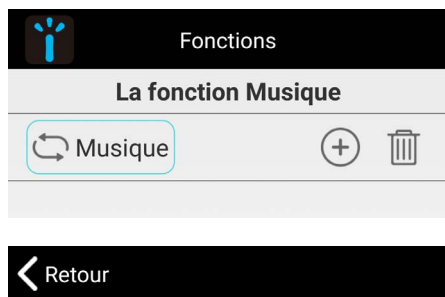
Allumer

Éteindre

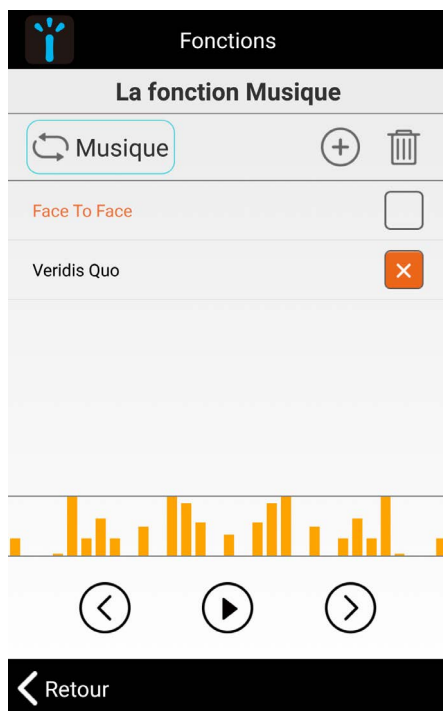
- « La Fonction Musique » permet à la guirlande d'émettre de la lumière au rythme de la musique. Appuyez sur « La Fonction Musique ».

by LIGHTS Fonctions

- Ajoutez vos pistes audio préférées à l'aide du symbole +. Puis cochez celles désirées, en validant sur la touche « OK ».



- Sélectionnez la/les pistes que vous désirez écouter, lancez la lecture et naviguez à la manière d'un lecteur classique (Symbole triangulaire et flèches).



NETTOYAGE:

- Nettoyer avec un chiffon doux.
- Si nécessaire, nettoyer légèrement avec un chiffon humide.
- Ne pas immerger ou asperger d'eau.
Ne pas utiliser de solvants.
- Ne pas ranger humide.



Ce symbole, apposé sur le produit ou son emballage, indique que ce produit ne doit pas être traité avec les déchets ménagers. Il doit être remis à un point de collecte approprié pour le recyclage des équipements électriques et électroniques. En s'assurant que ce produit est bien mis au rebut de manière appropriée, vous aiderez à prévenir les conséquences négatives potentielles pour l'environnement et la santé humaine. Le recyclage des matériaux aidera à conserver les ressources naturelles.

GARANTIE:

Chère cliente, cher client, nos produits sont soumis à des contrôles qualité rigoureux. Si malgré ces contrôles, votre appareil ne fonctionne pas correctement, nous vous demandons de vous rapprocher du magasin ou de contacter le SAV:

Par email:

serviceclient@lafoirfouille.fr

Numéro de téléphone:

0811 38 36 37*

* numéro surtaxé à 5cts la minute.

Sont exclus de la garantie les pièces qui sont soumises à une usure normale et les dommages subis par les pièces fragiles, par exemple les interrupteurs, les sources d'éclairage...

Cette garantie est perdue si l'appareil n'a pas été utilisé ou entretenu de manière conforme.

DÉCLARATION DE CONFORMITÉ:

«Le soussigné La Foir'Fouille SA déclare que l'équipement radio-électrique est conforme à la Directive 2014/53/UE.

Le texte complet de la déclaration UE de conformité est disponible à l'adresse internet suivante : www.lafoirfouille.fr»

LIGHTS

29/06/2018

Fabriqué en Chine
La Foir'Fouille S.A.
155 Avenue Clément Ader
34174 Castelnau-le-lez
France



CARTON
ET EMBALLAGE
PAPIER À TRIER