idée JARDIN

PREMIUM

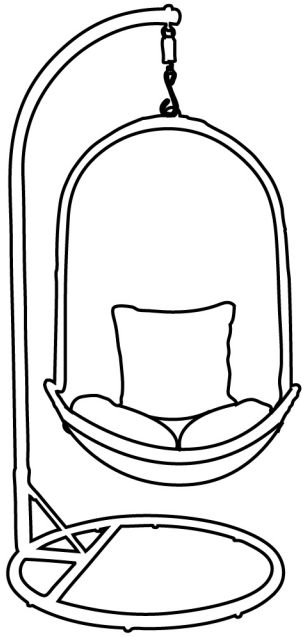

INSTRUCTIONS DE MONTAGE

KG
POIDS MAX
130 KG

À MONTER
SOI MÊME

IMPORTANT

À CONSERVER
POUR CONSULTATION ULTÉRIEURE :
À LIRE ATTENTIVEMENT

DES VÉRIFICATIONS DE MONTAGE SONT À EFFECTUER RÉGULIÈREMENT.
À USAGE DOMESTIQUE. NETTOYER À L'EAU CLAIRE.
NE PAS LAISSER AUX INTEMPÉRIES.

AVERTISSEMENTS !
1. Ne pas surcharger.
2. Ne pas se tenir debout sur le produit.
3. Ce produit doit être installé sur une surface ferme et plane.
4. S'assurer que la struture reste en contact avec le sol.
5. Tenir les petites pièces détachables hors de portée des enfants.
6. Vérifier que la vis et l'écrou soient serrés correctement et inspecter régulièrement.
7. Ne pas serrer la vis avant que l'ensemble des pièces ne soient assemblées.
8. Ne pas serrer excessivement la vis ou le boulon.
9. Ne pas utiliser ce produit si certaines parties sont manquantes, endommagées ou usées.
10. Ce produit ne peut être utilisé que par une seule personne à la fois.

AVANT DE COMMENCER
1. Déballer le produit.
2. Vérifier que toutes les parties et équipements listés sont disponibles.
3. S'assurer d'avoir les bons outils et un espace suffisant, propre et sec pour commencer l'assemblage.

A. x1	B. x1	C. x1	D. x1	E. x1	F. x1
G. x1	H. x1	I. x1	J. x1	K. x1	L. x1 x1 ( ) x1 ( )

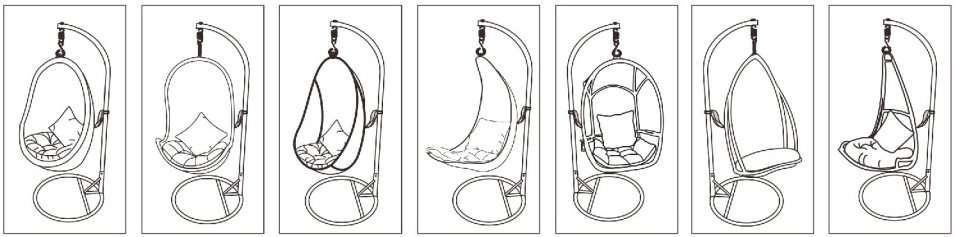

( ) (✓) ( ) ( ) ( ) ( ) ( )

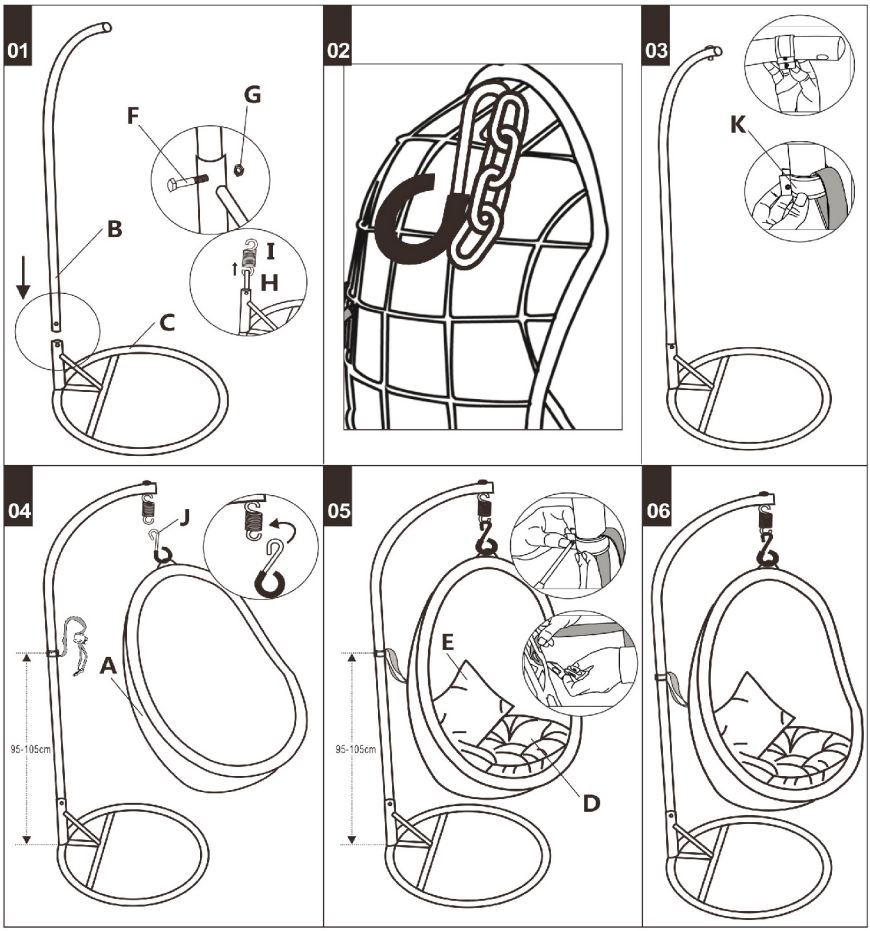

ENTRETIEN

1. Pour nettoyer, utiliser une éponge et de l'eau chaude savonneuse. Ne pas utiliser de solvants ni de détergents au risque d'endommager le produit.
2. Pour nettoyer la structure en acier, utiliser un chiffon doux, humidifié avec de l'eau tiède et du savon.
3. Essuyer avec un chiffon doux et sec.
4. Ne jamais utiliser un tuyau d'arrosage ou un nettoyeur haute pression pour laver ce produit.
5. Ne jamais utiliser de tampons à récurer, nettoyants abrasifs ou chimiques.
6. Ranger le produit dans un endroit sec et frais. S'assurer que ce dernier est propre et sec avant de le ranger.
7. Il est recommandé d'utiliser une housse protectrice lorsque le produit n'est pas utilisé.
8. Toute éraflure sur la structure doit être retouchée immédiatement avec de la peinture adaptée pour éviter toute corrosion.

description :
loveuse samoa

réf :
10000189157

Dimensions :
94 x H194 cm

idée JARDIN

PREMIUM

Fabrique en Chine
La Foir'Fouille S.A.
155 Avenue Clément Ader
34174 Castelnau-le-lez France