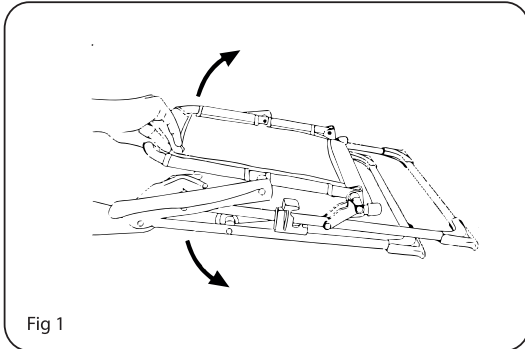


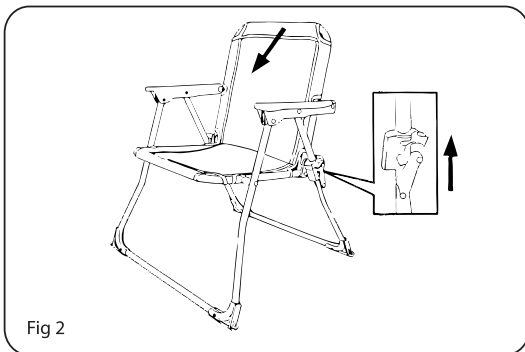
# TUINSTOEL, GARDEN CHAIR, GARTENSTUHL, CHAISE DE JARDIN, SEDIA

## gebruiksaanwijzing, user instructions, gebrauchsanleitung, instructions, istruzioni di assemblaggio



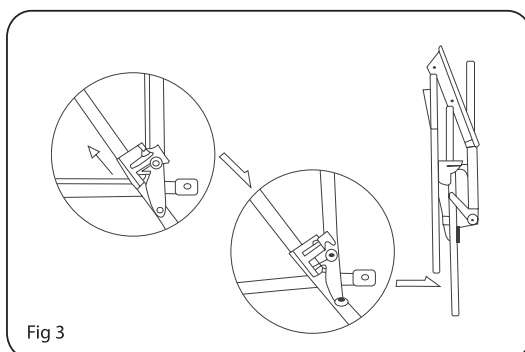
openklappen  
unfolding  
dépliage  
Entfalten  
apertura

Fig 1



opengeklapt  
unfolded  
dépliée  
Entfaltet  
Aperta

Fig 2



inklappen  
folding  
pliant  
Einklappen  
Piega

Fig 3

### NL - GEBRUIKSAANWIJZING

Lees bijgevoegde instructies voor het monteren van deze tuinstoel en bewaar ze voor toekomstig gebruik.

Alleen te monteren en demonteren door een volwassene. Het product niet gebruiken als er onderdelen ontbreken of beschadigd zijn.

Onjuiste montage kan tot gevaar leiden.

Gebruik alleen onder toezicht van een volwassene.

De stoel alleen gebruiken op een stevige vlakke ondergrond.

Niet op de stoel klimmen of staan.

Bevat kleine onderdelen die verstikkingsgevaar kunnen opleveren voor kinderen onder de 36 maanden.

Maximum gewicht van de stoel is 35kg.

Pas op voor vinger beknelling tijdens het open en dichtklappen.

Deze tuinmeubels zijn bedoeld voor kinderen, niet voor volwassenen.

### Montage:

Houd de zitting en rugleuning, zoals aangegeven en trek ze uit elkaar, totdat vergrendeling vastklikt.

Zorg ervoor dat de vergrendeling volledig is ingeschakeld voor gebruik.

Stoel inklappen: Trek de vergrendeling naar boven tot ontkoppeld en houd deze vast. Verplaats de stoel weer in voorwaartse richting om deze in te klappen.

### Onderhoud:

Schoonmaken alleen met een vochtige doek.

Als de meubels beschimmeld zijn, adviseren wij het gebruik van een geschikt reinigingsmiddel of van antibacteriële spray.

Metalen zijn op den duur gevoelig voor roest, vooral als de meubels langdurig worden blootgesteld aan weersinvloeden. Daarom wordt op dit product geen garantie tegen roesten verleend.

Als de lak afbladdert of krassen vertoont en er metaal zichtbaar wordt, moet u alle roest van het frame verwijderen en de beschadiging met een geschikte lak repareren.

Als de meubels lange tijd niet worden gebruikt, moet u ze schoon en droog bewaren.

### EN - INSTRUCTIONS

Please read enclosed instructions before assembling this patio chair and keep them for future reference.

Assembly and disassembly by an adult only.

Do not use this product if any components are missing or damaged. Incorrect assembly may create a danger.

Use under adult supervision only.

Only suitable for use on a firm level surface.

Do not stand or climb on the chair.

Contains small parts that could pose a choking hazard to children under 36 months.

Maximum weight of the chair is 35 kg.

Beware of finger trap while folding or unfolding the chair.

This furniture is designed for children only.

### Assembling / disassembling:

Hold the seat and chair back as shown, then pull them apart until lock clicks into position.

Make sure the locking mechanism is engaged completely before use.

To fold the chair pull the lock upwards until disengaged and hold it.

Then move the chair back in forward direction to fold the chair accordingly.

### Maintenance:

Clean with a damp cloth only.

If mould should appear on the chair we recommend the use of an appropriate cleaner or Anti Bacterial Spray.

Metals are eventually sensitive to rust, especially if the furniture is exposed to the weather for a long time. Therefore, no warranty is provided against rust.

If the painted finish should become chipped or scratched and exposing bare metal, remove any surface rust and treat with a suitable touch of paint.

If the furniture is not used for a long time, you must store them clean and dry.

**Waarschuwing! De stoel moet worden uitgevouwen door een volwassene.**

**Warning! The chair must be unfolded by an adult.**

**Achtung! Der Stuhl muss von einem Erwachsenen entfaltet werden.**

**Attention! La chaise doit être dépliée par un adulte.**

**Attenzione! La sedia deve essere apri da un adulto.**

## DE - GEBRAUCHSANLEITUNG

Bitte lesen Sie vor der Montage beiliegende Anleitung diesen Gartenstuhl und bewahren Sie diese für später auf.

Montage und Demontage nur durch einem Erwachsene.

Verwenden Sie dieses Produkt nicht, wenn Komponenten fehlen oder beschädigt sind.

Durch eine falsche Installation kann Gefahr entstehen.

Verwendung nur unter direkter Aufsicht eines Erwachsenen.

Verwenden Sie die Stuhl nur auf einem festen, horizontalen Untergrund.

Nicht stehen oder klettern auf die Stuhl.

Enthält Kleinteile, die eine Erstickungsgefahr für Kinder unter 36 Monaten darstellen könnten.

Maximalbelastung Stuhl beträgt 35kg.

Hüten Sie sich vor Fingerverletzung beim Öffnen und Falten.

Diese Möbel sind für Kinder.

### Montage / Demontage:

Halten Sie den Sitz und die Rückenlehne wie gezeigt, dann ziehen sie auseinander, bis die Sperre einrastet.

Stellen Sie sicher, dass der Schließmechanismus vor Gebrauch vollständig engagiert.

Der Stuhl falten: ziehen Sie die Verriegelung nach oben, bis ausgerückt und festhalten.

Um den Stuhl entsprechend zu falten, bewegen Sie den Stuhl zurück in Vorwärtsrichtung.

### Pflege:

Reinigung nur mit einem feuchten Tuch.

Sollten sich Flecken oder Schimmel auf den Möbeln bilden, dann empfehlen wir die Verwendung eines Reinigungsmittels oder antibakteriellen Sprays.

Die meisten Metalle sind im Laufe der Zeit etwas korrosionsanfällig und Sie können davon ausgehen, dass Korrosionserscheinungen bei Gartenmöbeln vorkommen, insbesondere wenn Sie beabsichtigen, die Möbel über längere Zeit der Witterung auszusetzen. Folglich besteht für dieses Produkt keine Garantie gegen Korrosion.

Sollte die lackierte Oberfläche angeschlagen oder zerkratzt sein, sodass das Metall freigelegt wird, dann entfernen Sie den oberflächlichen Rost und bessern Sie die Stellen mit einer geeigneten Farbe aus. Wenn die Möbel für eine lange Zeit nicht verwendet werden, sauber und trocken lagern.

## IT – ISTRUZIONI DI ASSEMBLAGGIO

Si prega di leggere attentamente le seguenti istruzioni di assemblaggio e conservarle per riferimento futuro.

Il prodotto deve essere assemblato e disassemblato da un adulto.

Non utilizzare il prodotto se alcune delle sue parti sono mancanti o danneggiate.

Un assemblaggio scorretto potrebbe causare danni o infortuni.

Avvertenza.

Usare sotto la diretta sorveglianza di un adulto.

Utilizzare il prodotto su una superficie piana ed assicurarsi che sia saldamente posizionato a terra.

Attenzione! Non stare in piedi sulla sedia e sedersi tenendo a terra tutte le gambe.

Non adatto a bambini di età inferiore a 36 mesi perché contiene piccole parti che potrebbero essere ingerite e/o inalate. Pericolo di soffocamento.

Sedia non adatta a bambini con peso corporeo maggiore di 35 kg.

Fare attenzione alle dita durante l'assemblaggio o il disassemblaggio della sedia.

Questo prodotto è stato progettato per un utilizzo esclusivo da parte di bambini.

### Assemblaggio / Disassemblaggio:

Per aprire tenere la sedia e lo schienale come mostrato in figura, poi tirare le parti fino a portare il sistema di bloccaggio in posizione.

Assicurarsi che il sistema di fissaggio sia in posizione corretta prima di utilizzare il prodotto. Per ripiegare tirare il sistema di blocco verso l'alto fino a sganciarlo, poi portare lo schienale della sedia in avanti per ripiegarla.

### Manutenzione:

Lavare in superficie con un panno umido. Se sulla sedia dovesse comparire della muffa si raccomanda di pulirla con un appropriato prodotto antibatterico. Sul metallo della struttura si può creare della ruggine, specialmente se il prodotto è lasciata all'aperto per molto tempo. Per questo motivo nessuna garanzia è fornita contro la ruggine.

Se la vernice sul prodotto dovesse graffiarsi o scheggiarsi fino a mostrare il metallo sottostante, coprire queste parti con della vernice adatta al metallo. Se il prodotto non viene utilizzato per lungo tempo, riporlo dopo averlo pulito ed asciugato.

## FR - INSTRUCTIONS DE MONTAGE

Lisez toutes les instructions avant d'assembler et d'utiliser chaise de jardin. Conservez ces instructions pour utilisation future.

A monter soi-même, doit être monté et démonté par un adulte.

Ne pas utiliser ce produit si des composants sont manquants ou endommagés.

Un montage incorrect peut créer danger.

A utiliser sous la surveillance d'un adulte.

Utilisation de la chaise sur une surface plane et dure.

Ne pas se tenir ou monter sur la chaise.

Contient de petites pièces pouvant un risque d'étouffement pour les enfants de moins de 36 mois.

La chaise supporte un poids de 35kg maximum.

Méfiez-vous de pincement de doigt tout pliage et dépliage du fauteuil.

Ce produit est destiné seulement aux enfants.

### Montage / Démontage :

Tenez le siège et le dossier comme indiqué, puis tirer de l'autre jusqu'à verrouillage s'enclenche.

Assurez-vous que le mécanisme de verrouillage est engagé complètement avant utilisation.

Chaise pliante: Tirer le loquet jusqu'à ce qu'il soit débranché et le maintenir.

Déplacer le fauteuil en marche avant de plier la chaise en conséquence.

### Maintenance:

Nettoyer avec un chiffon humide.

Si les meubles sont moisiss, nous recommandons l'utilisation d'un détergent approprié ou pulvérisation antibactérien.

La plupart des métaux sont sensibles à la corrosion avec le temps et cela arrive lorsque les produits sont exposés à différents types de temps. Par conséquent, ce produit n'est pas garantie contre la corrosion.

Si de peinture écaillée et laissez le métal est visible, retirez toute trace de rouille du cadre et réparer les dégâts d'un vernis adéquat.

Si le mobilier n'est pas utilisé pendant une longue période, vous avez besoin de les garder propres et secs.

