

INSTRUCTIONS DE MONTAGE

IMPORTANT - INSTRUCTIONS À LIRE ATTENTIVEMENT
ET À CONSERVER POUR UTILISATION ULTÉRIEURE.

DES VÉRIFICATIONS DE MONTAGE SONT À EFFECTUER RÉGULIÈREMENT.

À USAGE DOMESTIQUE. NETTOYER À L'EAU CLAIRE.

DESCRIPTION: TONNELLE

RÉFÉRENCE: 10000160205/ 10000177373

DIMENSIONS: 3 x 4 x 2,5 M.

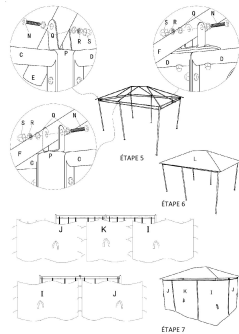
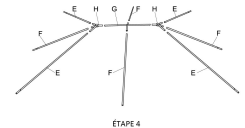
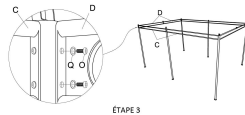
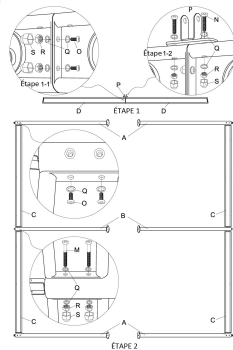
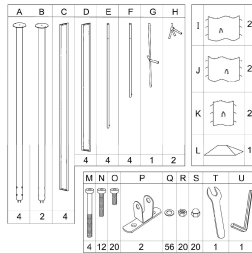
Recommandations et conseils d'entretien:

Votre tonnelle doit être assemblée et démontée par des adultes. Attention au risque de cisaillement et de pincement en cours d'installation. Ne pas serrer complètement les vis avant d'avoir tout assemblé. Le montage et la solidité de votre tonnelle doivent être vérifiés régulièrement et plus particulièrement après chaque intempérie.

Son montage, démontage et utilisation nécessitent des conditions atmosphériques clémentes. Si celles-ci ne sont pas favorables à cause du vent, pluie ou neige, il convient de mettre la tonnelle à l'abri car elle pourrait être endommagée et devenir dangereuse. Il est alors important de ne pas rester à proximité.

Votre tonnelle est prévue à l'eau claire ou, éventuellement, légèrement saumâtre. Veillez à ce que rien ne s'accumule sur le toit tel que des feuilles, brindilles ou poches d'eau.

Il est recommandé de ranger à l'abri votre tonnelle durant les périodes hivernales. Il convient de la nettoyer et sécher au préalable. La tonnelle doit être stockée dans un endroit propre, sec et aéré.



À monter soi-même


 Fabriqué en Chine
 Importé par La Toit Tonnelle S.A.
 205 Avenue Clément Ader
 34074 Castelnau-le-Lès - France