
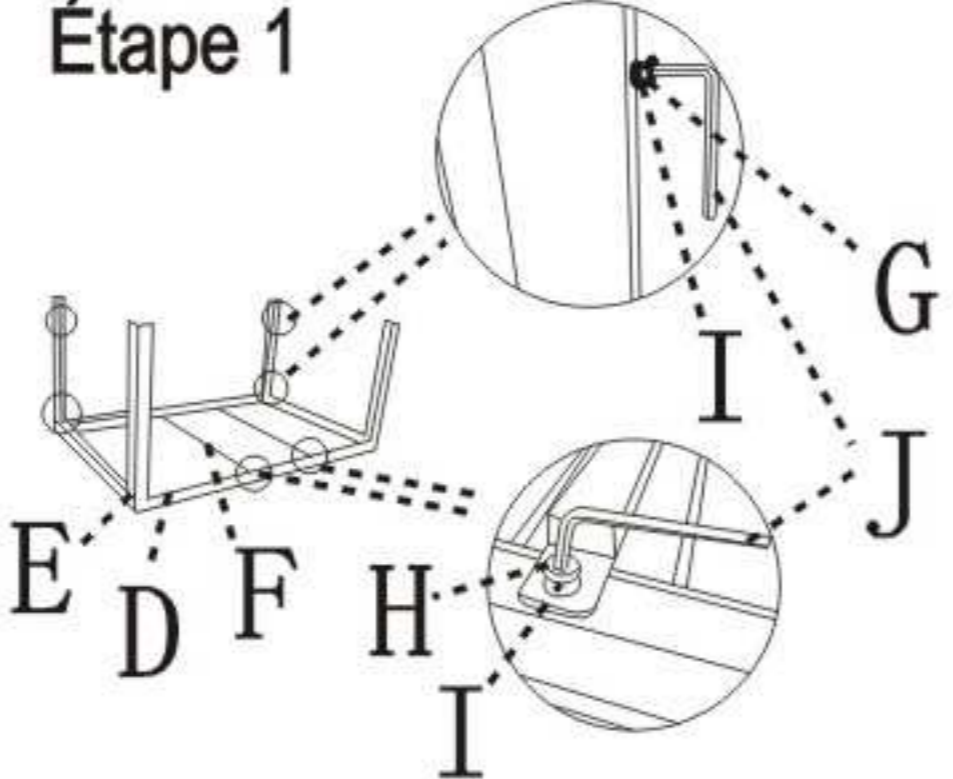




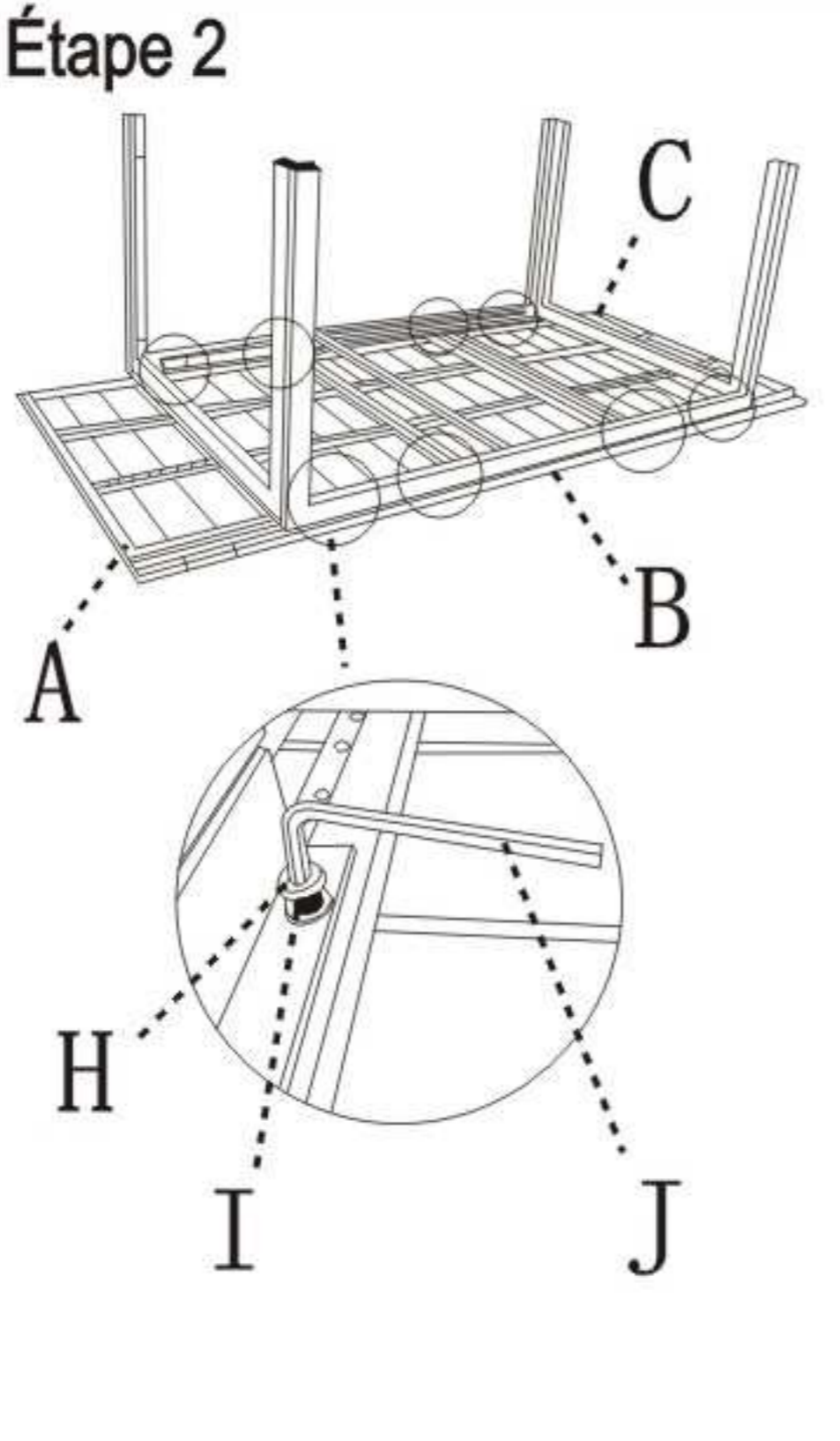


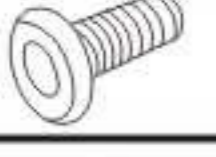





190x260mm

Notice d'assemblage

N°	Partie	Quantité	Étape 1
A		1PC	
B		1PC	
C		1PC	
D		2PCS	
E		2PCS	
F		2PCS	
G		8PCS	
H		12PCS	
I		20PCS	
J		1PC	
			

À conserver et à lire avec attention

- Ne pas s'asseoir sur la table.
- S'assurer que toutes les vis soient bien fixées.
- À installer sur un sol plat et stable, s'assurer que tous les pieds soient en contact avec le sol.
- Meuble à usage domestique. Nettoyer à l'eau claire. Ne pas utiliser de produit chimique.
- Protéger la table des intempéries, ne pas la soumettre à l'humidité: nous vous conseillons de ne pas laisser votre mobilier dehors pendant l'hiver.

Attention :

- Cette table n'est pas pourvu d'un emplacement pour parasol.
- Risque de pincement au montage et au démontage. La conception de ce meuble assure une sécurité d'usage, mais nous vous conseillons de manipuler les zones articulées avec précaution.

Ref# :143311

Description : TABLE ALGARVE ALGARVE ALU GRIS 164/216


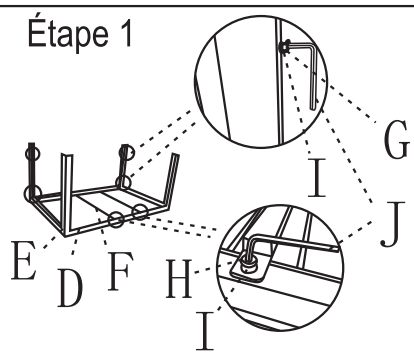




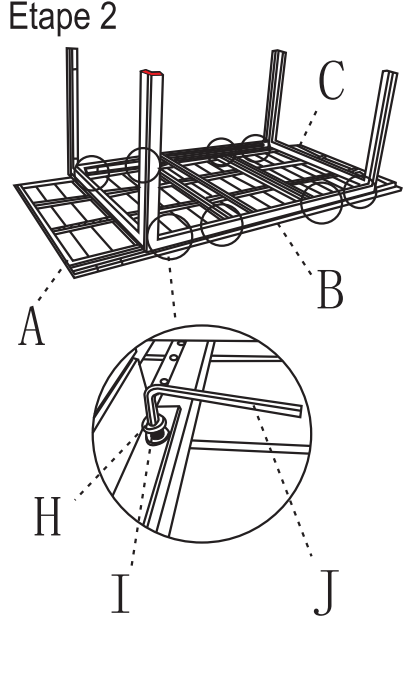






Dimensions : +/- 164/216X90XH72CM



A MONTER SOI-MEME

Important, à conserver pour consultation ultérieure : à lire attentivement.
Conseil de vérification de montage à faire régulièrement.

Notice d'assemblage

N°	Partie	Quantité	Étape 1
A		1PC	
B		1PC	
C		1PC	
D		2PCS	
E		2PCS	
F		2PCS	
G		8PCS	
H		12PCS	
I		20PCS	
J		1PC	
			

À conserver et à lire avec attention

- Ne pas s'asseoir sur la table.
- S'assurer que toutes les vis soient bien fixées.
- À installer sur un sol plat et stable, s'assurer que tous les pieds soient en contact avec le sol.
- Nettoyer le plateau de la table avec un chiffon humide, ne pas utiliser de produit chimique.
- Protéger la table des intempéries, ne pas la soumettre à l'humidité: nous vous conseillons de ne pas laisser votre mobilier dehors pendant l'hiver.

Attention :

- Cette table n'est pas pourvu d'un emplacement pour parasol. En cas d'installation d'un parasol, utiliser un socle séparé prévu à cet effet.
- Risque de pincement au montage et au démontage. La conception de ce meuble assure une sécurité d'usage, mais nous vous conseillons de manipuler les zones articulées avec précaution.


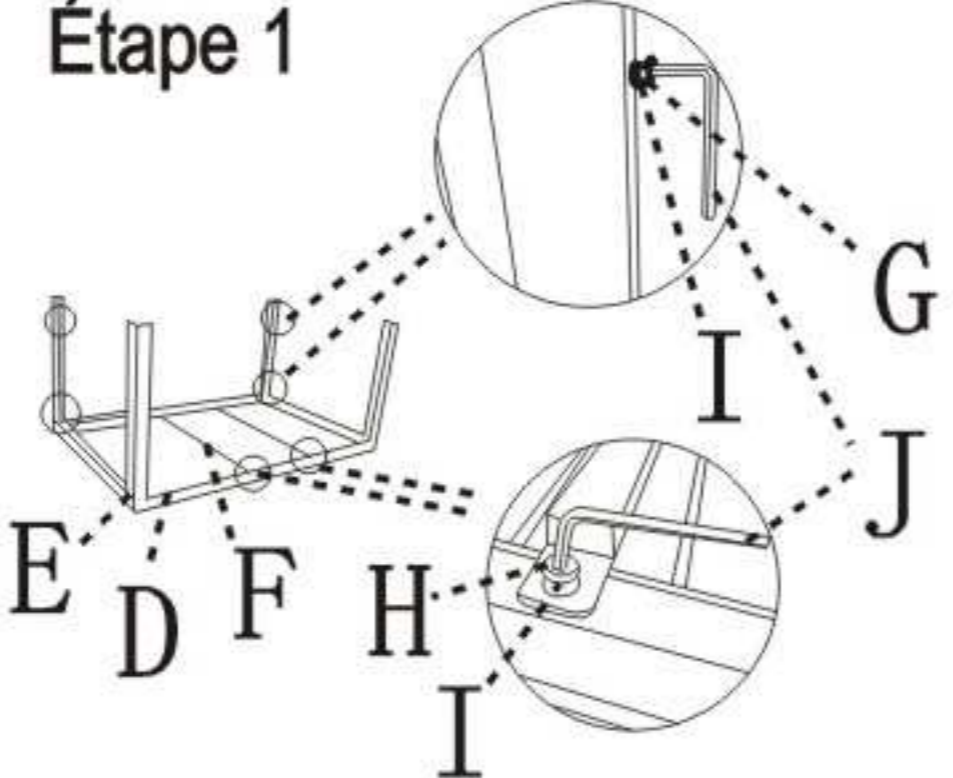




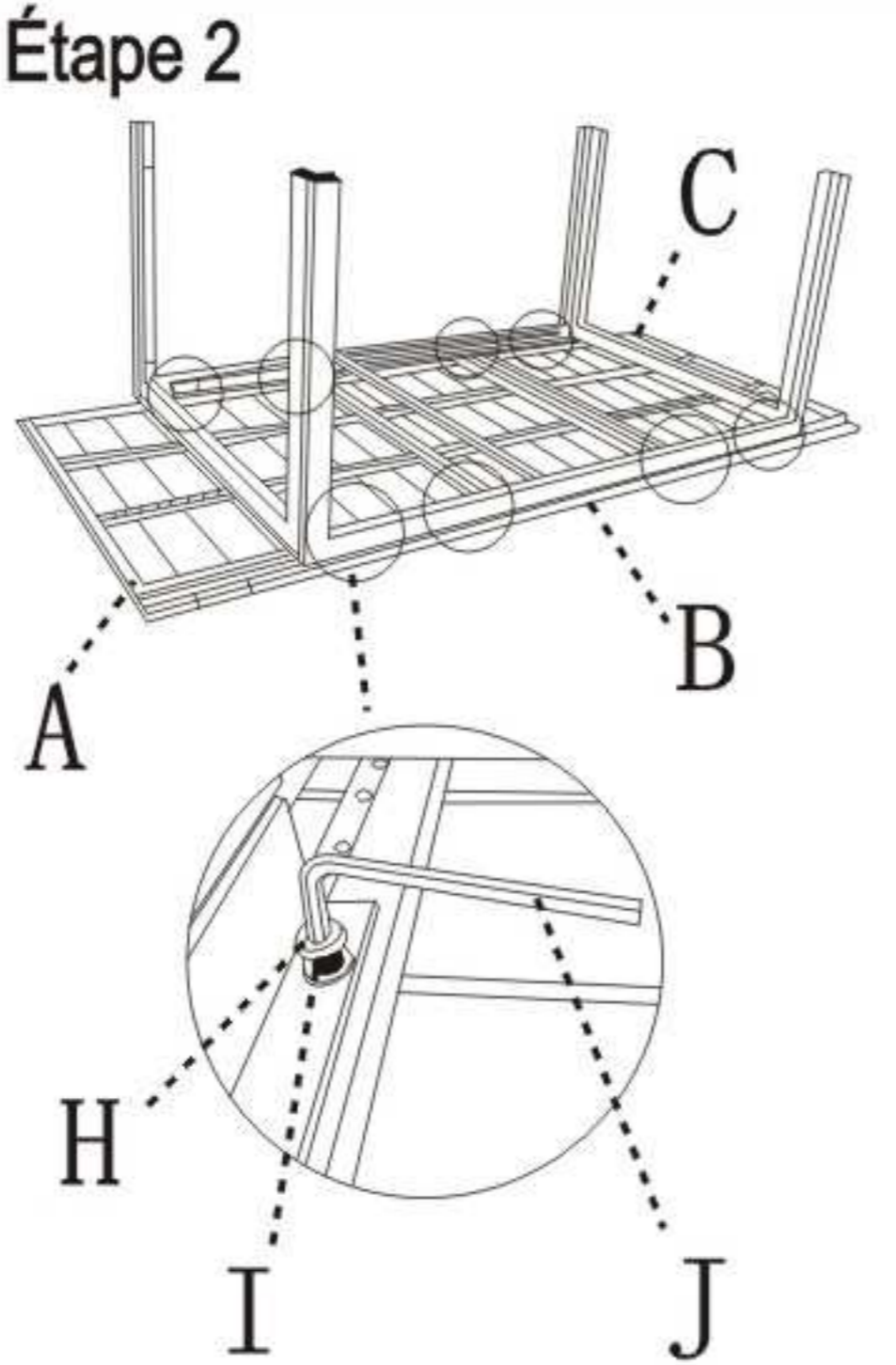


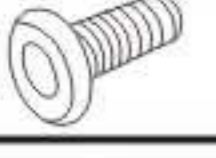



Ref# :RY-AL-9002T2 BROWN
Description : TABLE FARO ALU NOIR
CHOCO 164/216
Dimensions :164/216x90xH72cm



A MONTER SOI-MEME

190x260mm

Notice d'assemblage

N°	Partie	Quantité	Étape 1
A		1PC	
B		1PC	
C		1PC	
D		2PCS	
E		2PCS	Étape 2 
F		2PCS	
G		8PCS	
H		12PCS	
I		20PCS	
J		1PC	
			

À conserver et à lire avec attention

- Ne pas s'asseoir sur la table.
- S'assurer que toutes les vis soient bien fixées.
- À installer sur un sol plat et stable, s'assurer que tous les pieds soient en contact avec le sol.
- Meuble à usage domestique. Nettoyer à l'eau claire. Ne pas utiliser de produit chimique.
- Protéger la table des intempéries, ne pas la soumettre à l'humidité: nous vous conseillons de ne pas laisser votre mobilier dehors pendant l'hiver.

Attention :

- Cette table n'est pas pourvu d'un emplacement pour parasol.
- Risque de pincement au montage et au démontage. La conception de ce meuble assure une sécurité d'usage, mais nous vous conseillons de manipuler les zones articulées avec précaution.

Ref# :143311

Description : TABLE ALGARVE ALGARVE ALU GRIS 164/216

Dimensions : +/- 164/216X90XH72CM



A MONTER SOI-MEME

Important, à conserver pour consultation ultérieure : à lire attentivement.
Conseil de vérification de montage à faire régulièrement.