

INSTRUCTIONS D'ASSEMBLAGE POUR AUVENT

Référence : YF-3502D / 126525

Dimensions : LONGUEUR 3 X LARGEUR 2.5 X HAUTEUR 2.5M

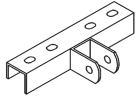
Important, à lire attentivement et à conserver pour consultation ultérieure

Vérification de montage à faire régulièrement.

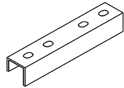
A usage domestique. Nettoyer à l'eau claire



A MONTER SOI-MEME



A×2PCS



B×2PCS



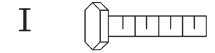
G×4PCS



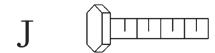
H1×1PC



H2×1PC



I M6×15 2PCS



J M6×50 16PCS




K M6×30 2PCS



P M6×25 16PCS



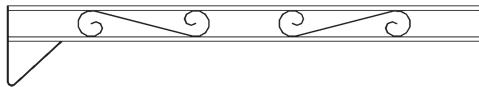
N M6 72PCS
x4 avec I, x32 avec J,
x4 avec K, x32 avec P



C×10PCS



h×2PCS



D×4PCS



E×2PCS



F×1PC



L×8PCS



W×1PC



M M6 36PCS
x2 avec I, x16 avec J,
x2 avec K, x16 avec P



1PC

